

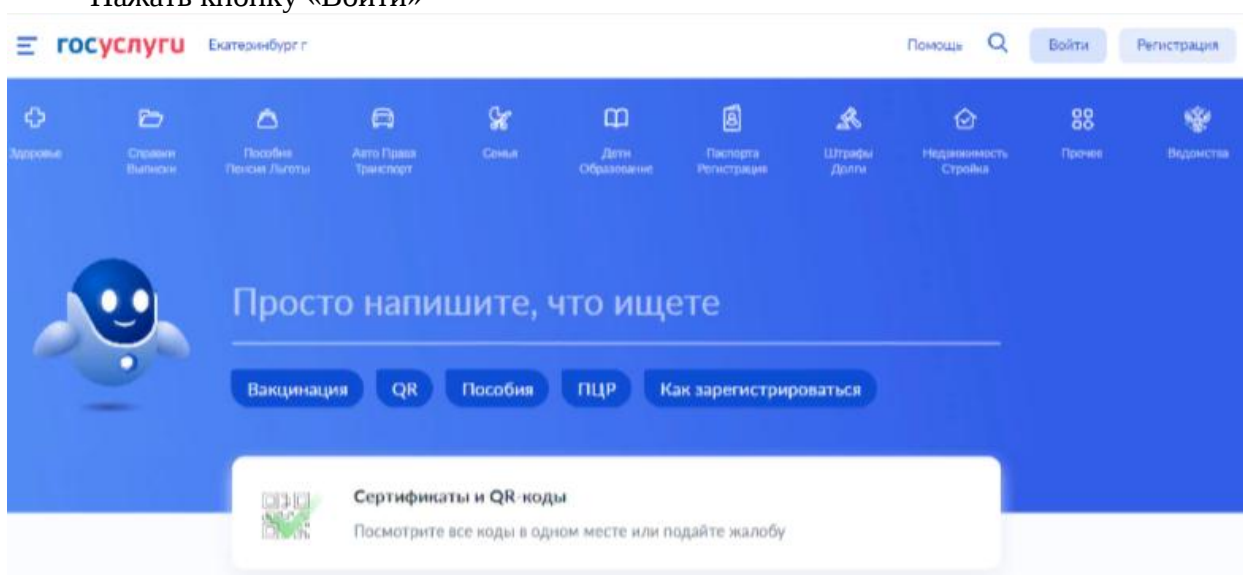
Обращаем ваше внимание, что данная инструкция действительна ТОЛЬКО для подачи путевок в лагеря с дневным пребыванием.

Предоставление муниципальной услуги «Организация отдыха и оздоровления детей» с использованием федеральной порталной формы на Едином портале государственных услуг (далее ЕПГУ)

Если родитель (законный представитель) не был зарегистрирован на ЕПГУ (не получал, не подтверждал учетную запись), то можно подойти в отделения ГБУ СО МФЦ, и вместе с консультантами в зоне общественного доступа заполнить необходимые данные для регистрации на ЕПГУ, и получить подтверждение учетной записи.

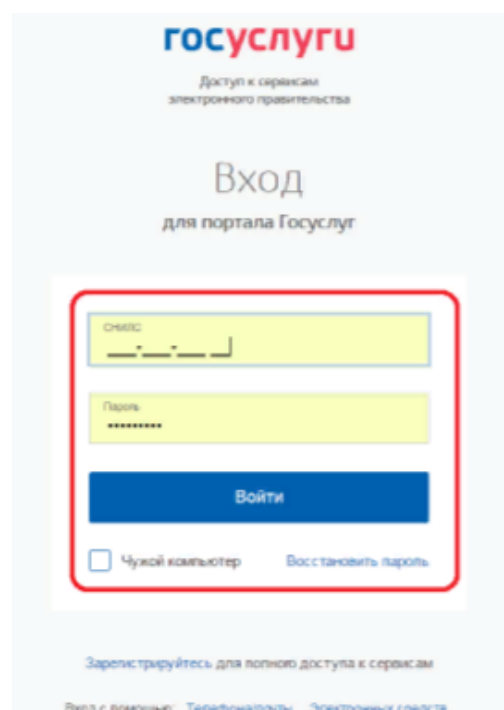
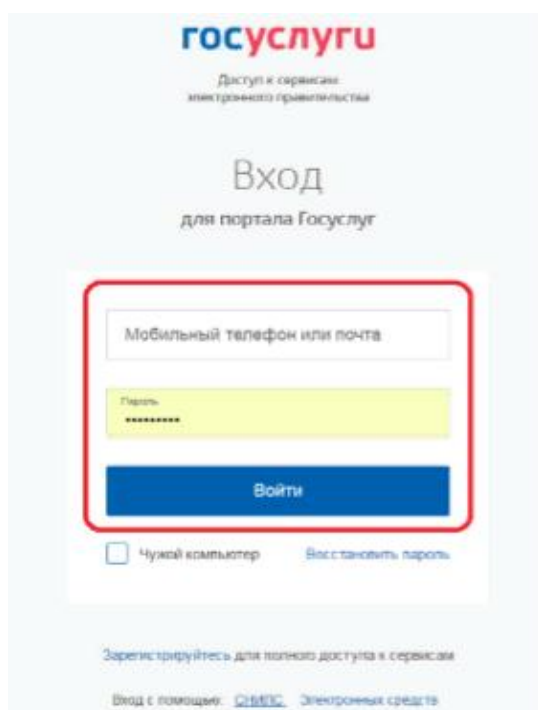
Как получить услугу?

В адресной строке набрать www.gosuslugi.ru
Нажать кнопку «Войти»



Подача заявления через ЕПГУ при наличии подтвержденной учетной записи

Ввести логин, пароль и нажать кнопку «Войти». В качестве логина можно использовать номер мобильного телефона, адрес электронной почты или СНИЛС (в зависимости от того, что было указано при регистрации на портале).

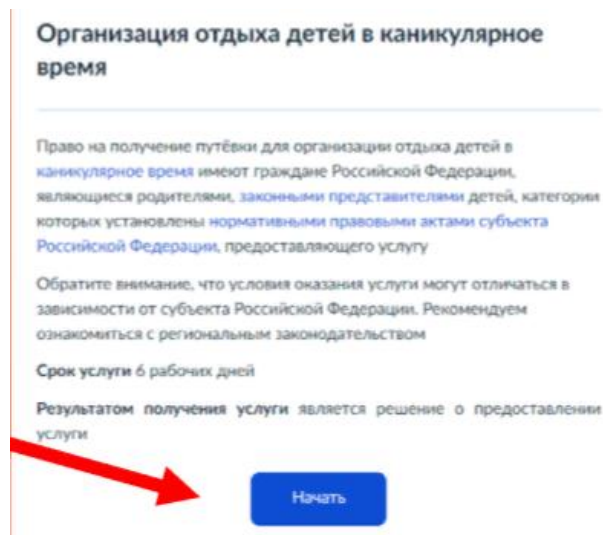
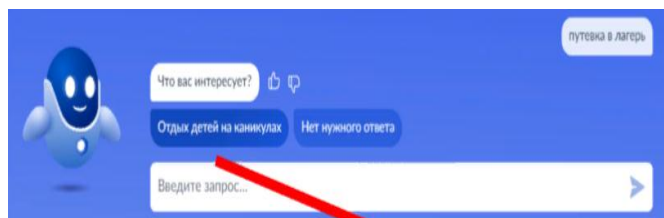


Проверить местоположение (должно быть указано – Первоуральск). Если местоположение не указано или указано неверно, вручную установить «Первоуральск».

Подача заявления через ЕПГУ при наличии подтвержденной учетной записи

Зайти в раздел «Услуги», найти «Дети Образование», далее «Организация отдыха детей в каникулярное время».

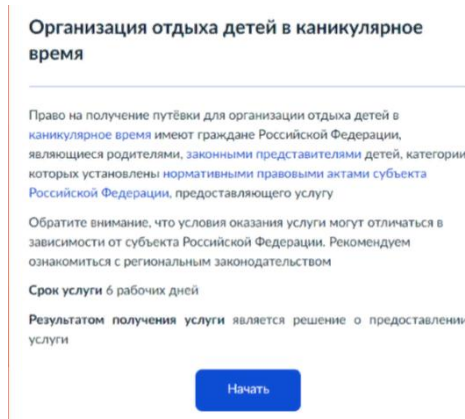
Либо поиск услуги через помощника: в строке поиск ввести «Путевка в лагерь»



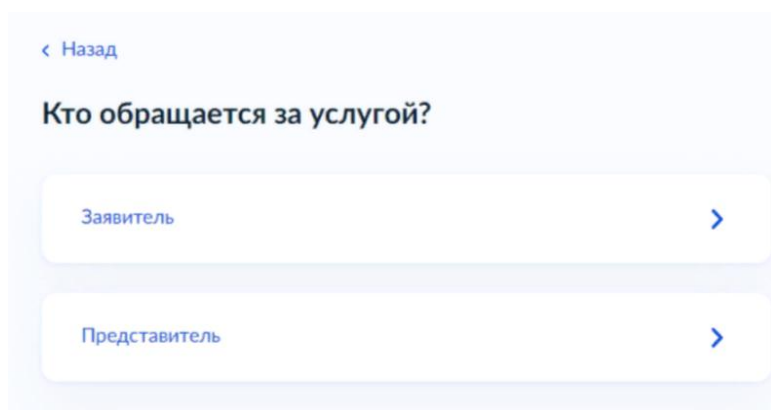
Подача заявления через ЕПГУ при наличии подтвержденной учетной записи

Прямая ссылка на услугу: <https://www.gosuslugi.ru/600173/1>

Выбрать «Начать».



Выбрать того, кто обращается за услугой.



В случае, если за услугой обращается представитель ребенка, то необходимо загрузить документ, подтверждающий полномочия представителя на подачу заявления от имени физического лица.

Загрузите документы


Документ, подтверждающий полномочия представителя на подачу заявления от имени физического лица


Необходимо загрузить:

1. Документ, подтверждающий полномочия представителя действовать от имени заявителя, подписанный усиленной квалифицированной электронной подписью заявителя или нотариуса
2. Файл с открепленной усиленной квалифицированной электронной подписью заявителя или нотариуса в формате SIG.

Для загрузки выберите файл с расширением *.PDF, *.JPG, *.JPEG, *.PNG, *.XML, *.ZIP, *.RAR, *.SIG, *.BMP
Максимально допустимый размер файла – 100 Мб.

Перетащите файлы или выберите на компьютере






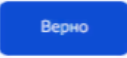
В случае, если за услугой обращается родитель (законный представитель) ребенка, то данные будут загружены автоматически из Личного кабинета заявителя.

Проверьте свой номер телефона, электронную почту и адрес места жительства.

Проверьте ваш телефон

Номер телефона
+7 922 222-22-22







Адрес места жительства заявителя

Населенный пункт, улица, дом и квартира

620014, обл. Свердловская, г. Екатеринбург, пр-кт. Ленина, стр. 24А, кв. 516




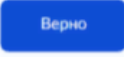
Нет дома Нет квартиры



Проверьте вашу электронную почту

Электронная почта
Info@mail.ru





Укажите сведения о ребенке (детях). Данные загружаются из Личного кабинета, в случае отсутствия данных о ребенке (детях), необходимо добавить их в Личном кабинете.

Укажите сведения о ребёнке

Если ребёнка нет в списке, [добавьте данные](#) в личном кабинете

Ребёнок 1

Выберите ребёнка из вашего профиля

Артур

Добавить ребёнка

Продолжить

Укажите сведения о ребёнке

Если ребёнка нет в списке, [добавьте данные](#) в личном кабинете

Ребёнок 1

Выберите ребёнка из вашего профиля

Ребёнок 2

Выберите ребёнка из вашего профиля

Добавить ребёнка

Продолжить

В случае выбора ребенка, данные на которого указаны в Личном кабинете ЕПГУ, в форме услуги предоставляется возможность проверки и редактирования данных.

Проверьте данные ребёнка

Иванов Артур Иванович

Дата рождения

01.01.2015

[Редактировать](#)

Верно

Сведения о ребёнке

Артур, 9 лет

СНИЛС

111-111-111 11

Продолжить

Где зарегистрировано рождение ребёнка?

Артур, 9 лет

В Российской Федерации

На территории иностранного государства

Если ребенок имеет свидетельство о рождении иностранного государства, то необходимо загрузить нотариально заверенный электронный документ.

Загрузите документы

Артур, 9 лет

Свидетельство о рождении иностранного государства и нотариально удостоверенный перевод на русский язык

Загрузите документ, подписанный усиленной квалифицированной электронной подписью нотариуса в формате SIG

Для загрузки выберите файл с расширением *.JPG, *.JPEG, *.BMP, *.PNG, *.PDF, *.RAR, *.ZIP, *.SIG
Максимально допустимый размер файла – 50 Мб.

Перетащите файлы или выберите на компьютере
[Выбрать файл](#)

Продолжить

Укажите реквизиты актовой записи из свидетельства о рождении

Артур, 9 лет

[Где найти](#)

Актовая запись

Номер Дата

Орган, составивший запись

Продолжить

Адрес места жительства ребёнка

Артур, 9 лет

Адрес места жительства ребёнка совпадает с адресом заявителя

Населённый пункт, улица, дом и квартира

Нет дома Нет квартиры

ебёнка ть

В случае если адрес места жительства ребенка совпадает с адресом места жительства заявителя, то необходимо сделать об этом отметку.

Адрес места жительства ребёнка

Артур, 9 лет

Адрес места жительства ребёнка совпадает с адресом заявителя

Продолжить

Кем является заявитель?

Артур, 9 лет

Фамилия родителя соответствует фамилии ребёнка?

Артур, 9 лет

По какой причине фамилии родителя и ребёнка разные?

Артур, 9 лет

Установлено отцовство над ребёнком



Заключение брака (у ребёнка фамилия второго родителя)



Расторжение брака



Изменение фамилии



В случае установления отцовства над ребёнком, необходимо указать реквизиты документа.

В случае если было указано, что фамилии у ребёнка и заявителя разные, необходимо указать причину.

Укажите реквизиты актовой записи об установлении отцовства

Артур, 9 лет

Где найти

Актовая запись

Номер

Дата



Продолжить

Если у ребёнка и заявителя разные фамилии по причине заключения брака, то необходимо указать где зарегистрирован брак. В случае регистрации брака на территории иностранного государства, необходимо указать реквизиты документа.

Укажите реквизиты актовой записи о заключении брака

Артур, 9 лет

Где найти

Актовая запись

Номер

Дата



Продолжить

Где зарегистрирован брак?

Артур, 9 лет

В Российской Федерации



На территории иностранного государства



Если у ребенка и заявителя разные фамилии по причине расторжения брака, то необходимо указать, где расторгнут брак. В случае расторжения брака на территории иностранного государства, необходимо указать реквизиты свидетельства и загрузить документ.

Где расторгнут брак?
Артур, 9 лет

В Российской Федерации >

Укажите реквизиты актовой записи о расторжении брака
Артур, 9 лет

Где найти
Актовая запись

Номер	Дата
<input type="text"/>	<input type="text"/>

Продолжить

Загрузите документы

Свидетельство о расторжении брака иностранного государства и нотариально удостоверенный перевод на русский язык

Загрузите документ, подписанный усиленной квалифицированной подписью нотариуса в формате SIG

Для загрузки выберите файл с расширением PDF, JPG, JPEG, PNG, BMP, TIFF, DOC, DOCX, ZIP, RAR.
Максимально допустимый размер файла – 50 Мб.

Перетащите файлы или выберите на компьютере
Выбрать файл

Продолжить

Если у ребенка и заявителя разные фамилии по причине изменения, то необходимо выбрать кто изменил фамилию и указать реквизиты документа.

Кто изменил фамилию?
Артур, 9 лет

Заявитель
 Ребёнок

Продолжить

Укажите реквизиты актовой записи о перемене фамилии ребёнка
Артур, 9 лет

Где найти
Актовая запись

Номер	Дата
<input type="text"/>	<input type="text"/>

Продолжить

Укажите реквизиты актовой записи о перемене фамилии родителя
Артур, 9 лет

актовая запись о перемене

Дата
<input type="text"/>

Продолжить

При выборе категории, к которой относится ребенок, необходимо в поле поиска указать значение «Первоуральск» и из списка выбрать соответствующую категорию по льготе: к лагерям с дневным пребыванием детей относятся все льготы, с пометкой в скобках «лагерь при школе». Если у вас есть льгота по очередности, требуется второй галочкой отметить соответствующую льготу.

Пример:

Нет внеочередного и первоочередного права получения путевки:

заккрыть

Выберите категорию, к которой относится ребёнок ✕

Первоуральск ✕

Выбрать все

- УО МО Первоуральск - Без льгот (100%) лагерь при школе
- УО МО Первоуральск - Без льгот (30%)
- УО МО Первоуральск - Без льгот (80%) (лагерь при школе)
- УО МО Первоуральск - Дети, вернувшиеся из воспитательных колоний и специальных учреждений закрытого типа
- УО МО Первоуральск - Дети, вернувшиеся из воспитательных колоний и специальных учреждений

Применить

Есть внеочередного и первоочередное право получения путевки:

заккрыть

Выберите категорию, к которой относится ребёнок ✕

- УО МО Первоуральск - Без льгот (100%) (лагерь при школе)
- УО МО Первоуральск - Дети, вернувшиеся из воспитательных колоний и специальных учреждений закрытого типа
- УО МО Первоуральск - Дети, вернувшиеся из воспитательных колоний и специальных учреждений закрытого типа (лагерь при школе)
- УО МО Первоуральск - Дети военнослужащих, сотрудников полиции, сотрудников, имеющих специальные звания и проходящих службу в учреждениях и органах уголовно-исполнительной системы.
- УО МО Первоуральск - Дети граждан Российской Федерации, проживающих в

Применить

Для выбора организации отдыха и оздоровления, необходимо в поле поиска указать значение «Первоуральск» и из списка выбрать образовательную организацию, в которую вы подаете заявление:

закрыть

< Назад

УО МО Первоуральск - МАОУ
«Средняя общеобразовательная
школа № 1»

УО МО Первоуральск - МАОУ
«Средняя общеобразовательная
школа № 22»

Первоуральск

Период отдыха

Для выбора смены необходимо выбрать необходимую вам смену: «Весна 1», «Лето 1», «Лето 2», «Лето 3», «Лето 4», «Осень 1» (в скобках будут указаны сроки проведения смены).

закрыть

< Назад

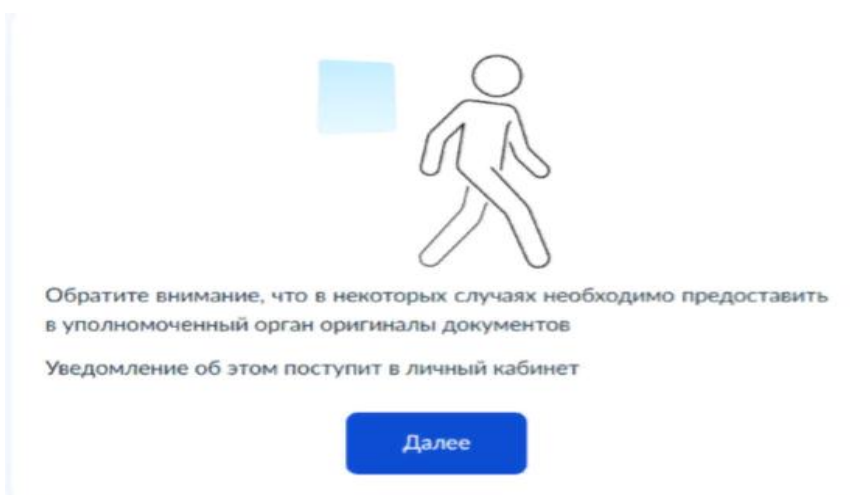
Укажите организацию и период
отдыха

Алексей, 12 лет

Организация
УО МО Первоуральск - М...

Период отдыха
Весна 1 (24.03.2025 - 28.0...

В случае необходимости в предоставлении оригиналов документов, в личный кабинет заявителя поступит уведомление.



Выбор способа получения результата предоставления услуги.

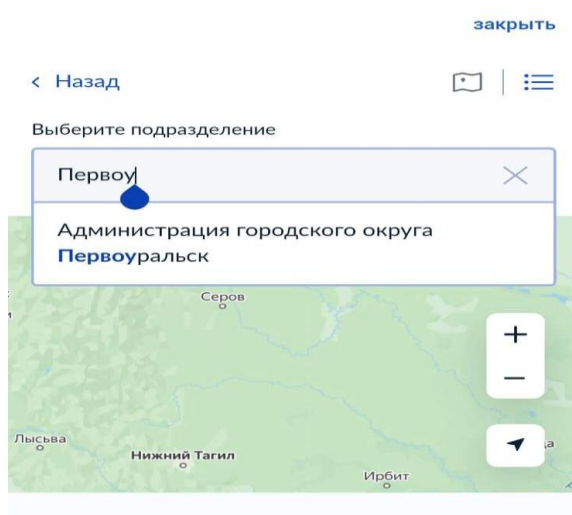
Способ получения результата

Электронный результат будет направлен в ваш личный кабинет на ЕПГУ

Получить дополнительно результат на бумажном носителе

[Отправить заявление](#)

При выборе способа и места получения результата предоставления услуг выбрать: Администрация муниципального округа Первоуральск.



Способ получения результата

Электронный результат будет направлен в ваш личный кабинет на ЕПГУ

Получить дополнительно результат на бумажном носителе

[Отправить заявление](#)

В личный кабинет ЕПГУ вам поступит уведомление о регистрации заявления.

После обработки заявления в ведомстве в ваш личный кабинет ЕПГУ поступит уведомление о результате обработки и о ваших дальнейших действиях.